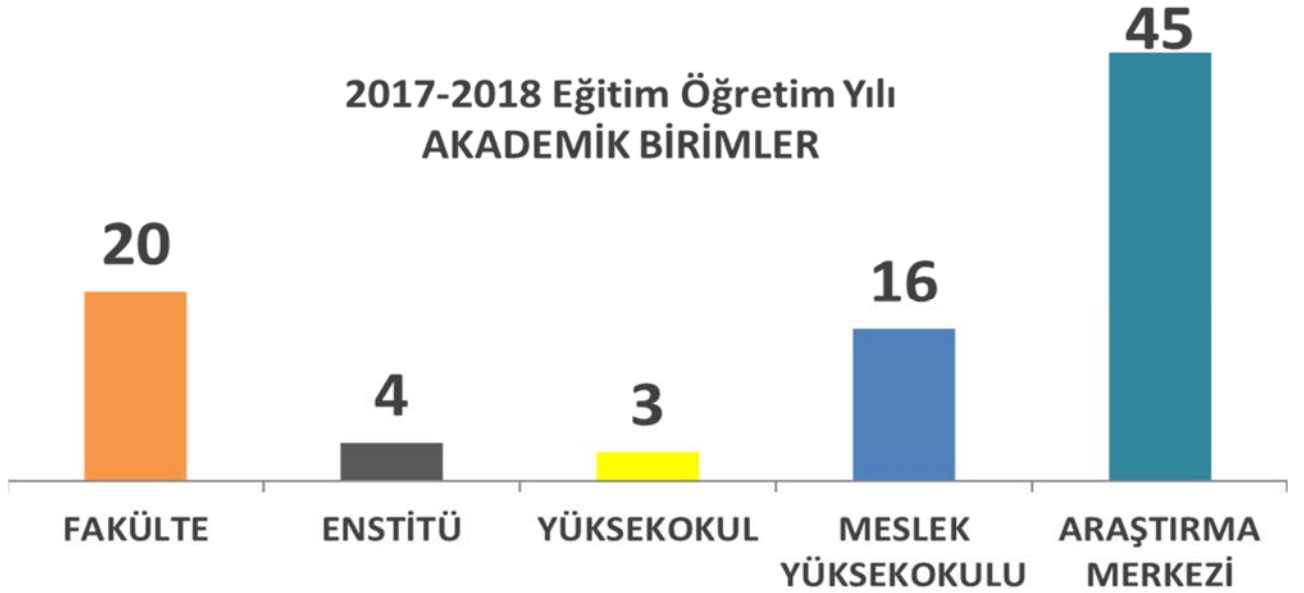

MUĞLA SITKI KOÇMAN ÜNİVERSİTESİ TEMEL İSTATİSTİKLER (2017-2018 EĞİTİM - ÖĞRETİM YILI)



BİRİM/PROGRAM SAYILARI

| Birim Sayıları | 2010-2011 | 2017-2018 |
|--------------------|-----------|-----------|
| Fakülte | 8 | 20 |
| Enstitü | 2 | 4 |
| Yüksekokul | 5 | 3 |
| Meslek Yüksekokulu | 9 | 16 |
| Araştırma Merkezi | 15 | 45 |
| TOPLAM | 40 | 88 |



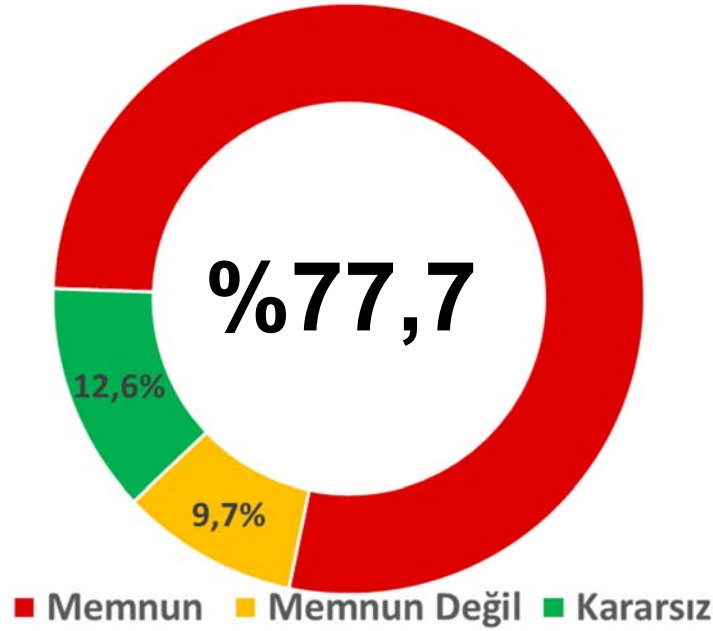
| Bölüm/Program Sayısı | 2010-2011 | 2017-2018 |
|----------------------|------------|------------|
| Düzye | | |
| Ön Lisans | 83 | 148 |
| Lisans | 63 | 109 |
| Yüksek Lisans | 33 | 72 |
| Doktora | 10 | 29 |
| Toplam | 189 | 358 |

ÖĞRENCİ SAYILARI

| Öğrenim Düzeyi | 2010-2011 | 2017-2018 |
|-----------------------------------|---------------|---------------|
| Ön Lisans | 8.697 | 18.050 |
| Lisans (Fakülte ve Yükseköğretim) | 14.480 | 23.876 |
| Lisansüstü | 659 | 4.347 |
| TOPLAM | 23.836 | 46.273 |

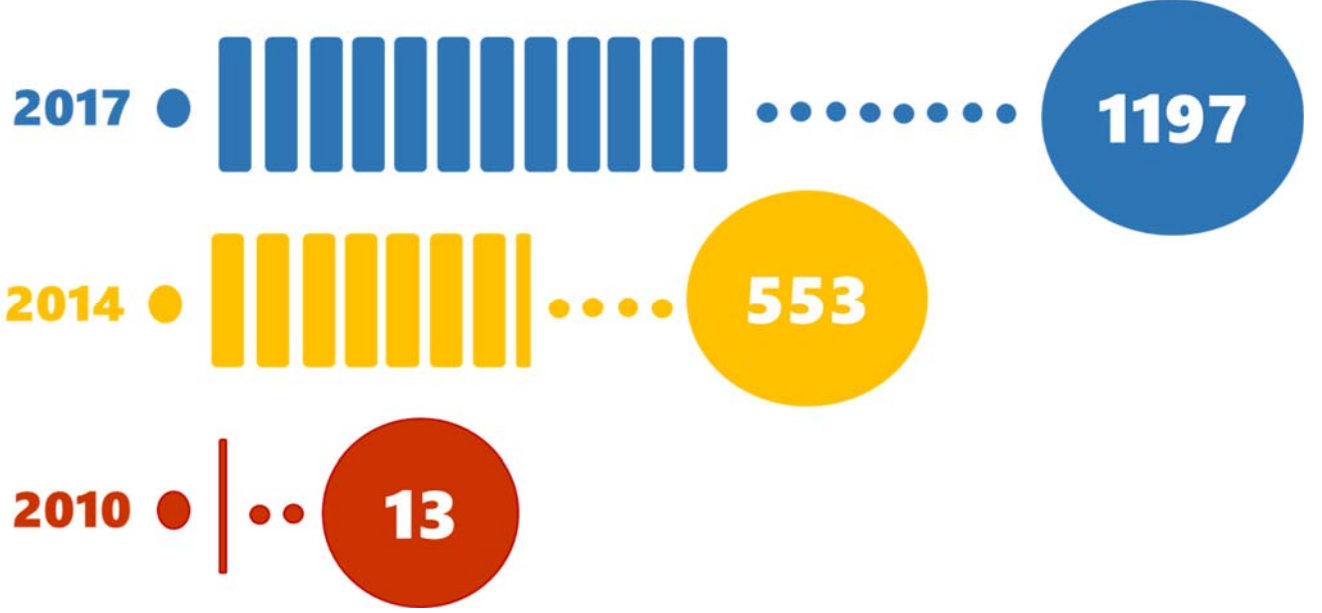
Öğrenci sayısındaki artış oranı %94

Öğrenci Ders Memnuniyeti



2011-2012 ile 2016-2017 Eğitim-Öğretim yılları arasında öğrenci **ders değerlendirme anketleri** ortalama memnuniyeti yaklaşık **%78'** dir.

ULUSLARARASI ÖĐRENCİ SAYISI



63

Farklı Ülkeden

1197

Uluslararası Öđrenci

MEZUN ÖĐRENCİ SAYILARI

| Öđrenim Düzeyi | 2016-2017 |
|--------------------------------|--------------|
| Ön Lisans | 2.691 |
| Lisans (Fakülte ve Yüksekökol) | 3.524 |
| Lisansüstü | 340 |
| TOPLAM | 6.555 |

72.171 Mezun (1992-2017)

PERSONEL SAYILARI

AKADEMİK PERSONEL SAYILARI

| Unvan | 2010-2011 | 2017-2018 |
|-----------------------|------------|-------------|
| Prof.Dr. | 68 | 164 |
| Doç.Dr. | 56 | 176 |
| Dr. Öğr.Üyesi | 228 | 381 |
| Araştırma Görevlisi | 188 | 393 |
| Öğretim Görevlisi | 359 | 460 |
| Uluslararası Öğr.Gör. | 5 | 10 |
| Toplam | 904 | 1584 |

Akademik personel sayısındaki artış oranı **%75**

İDARİ PERSONEL SAYISI

| 2010-2011 | 2017-2018 |
|------------|------------|
| 625 | 825 |

İdari personel sayısındaki artış oranı **%32**

